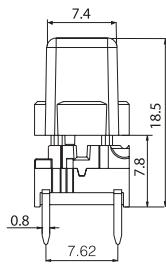
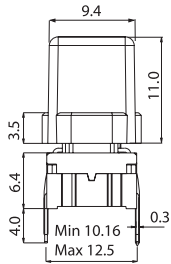


Especificaciones Técnicas

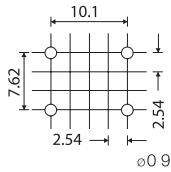
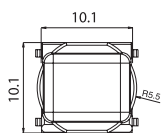
- montaje en taladro o superficie
- 50mA/24VDC
- simple polo/momentáneo
- 10.000.000 operaciones
- IP67 estanqueidad
- gama de temperaturas:
baja temp: -40/+115°C
alta temp: -40/+160°C



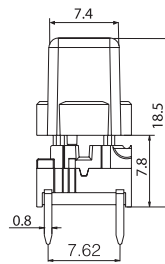
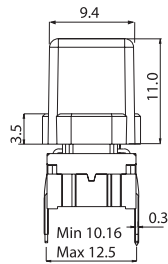
Dimensiones (montaje en taladro)



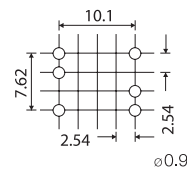
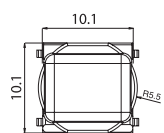
Taladro C.I.



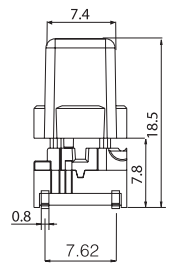
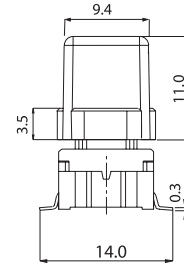
Dimensiones (con/LED)



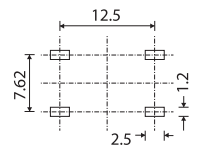
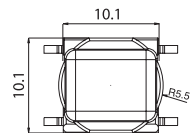
Taladro C.I.
(planta)



Dimensiones (superficial)



Taladro C.I.



Cómo pedir

3 F

Pulsador



Montaje

T taladro
S superficial



L 6 baja temp.
H 9 alta temp.

+

1 X

Botón



00 azul
02 verde
03 gris
04 amarillo
06 blanco
08 rojo
09 negro

30 ultra azul
40 azul colombino
42 azul agua
32 verde menta
33 gris tele2
34 amarillo melón
38 rojo carmín

50 azul oscuro metalizado
53 gris claro metalizado
57 gris oscuro metalizado
58 rojo vino metalizado

3 F

Pulsador



Montaje
T taladro



L 6 baja temp.
H 9 alta temp.

+



LED
00 azul
20 verde
40 amarillo
60 blanco
80 rojo
2040 verde/amarillo
8020 rojo/verde
8040 rojo/amarillo

1 X

Botón



11 transparente
16 blanco congelado

Botones presentes en esta página pueden ser utilizados en el pulsador **illumec™ 4F** - ver página 13

Ejemplo pedir: 3FTL6 + 1X09 y 3FTL680 + 1X11

Se pueden ver en www.mec.dk todas las actualizaciones de productos y/o cambios de las especificaciones.



www.ermec.com