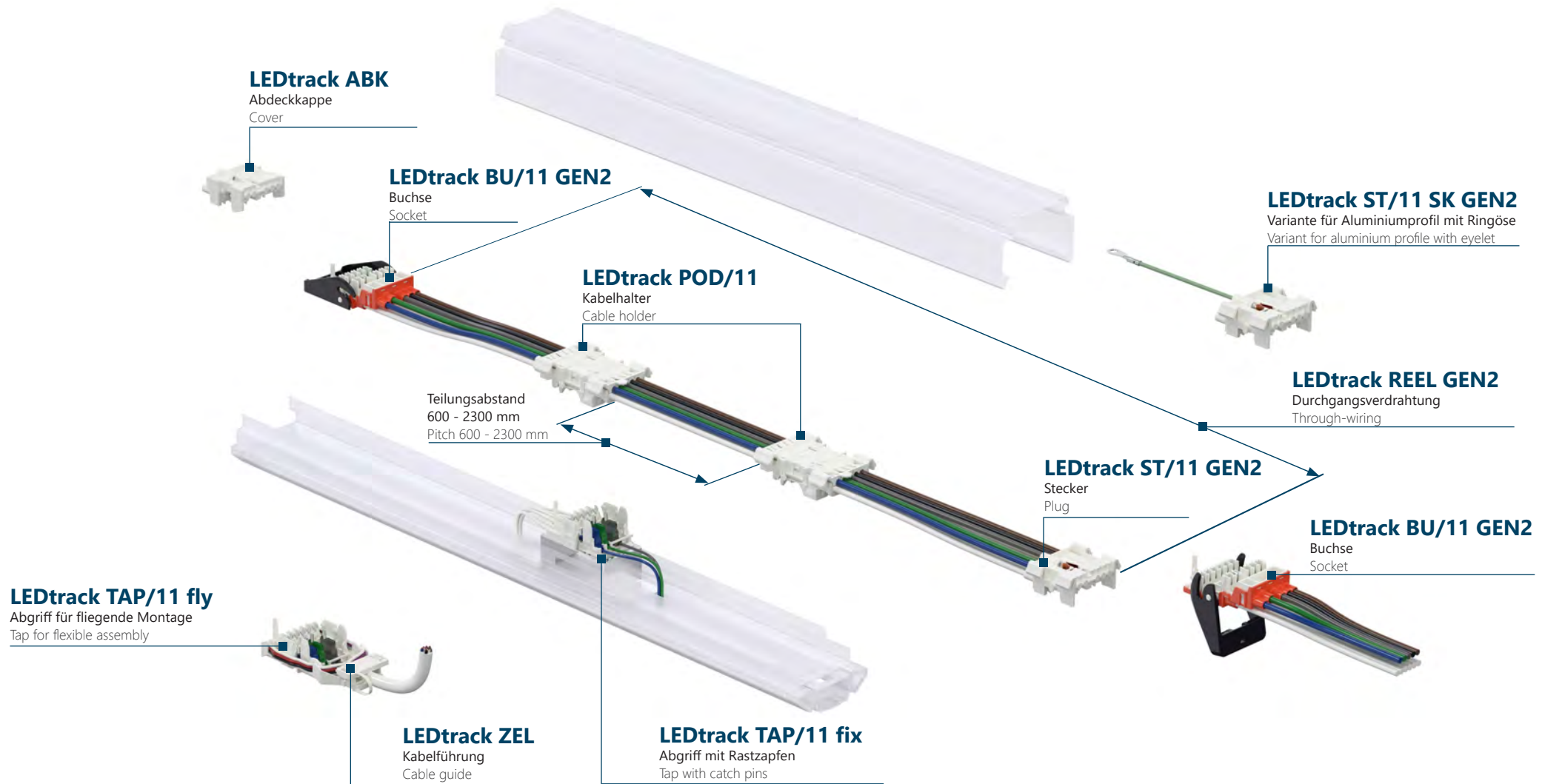


LEDtrack GEN2 Systembeschreibung

LEDtrack GEN2 system description



LEDtrack REEL GEN2 Konfigurationshilfe / Configuration

LEITERQUERSCHNITT / WIRE CROSS SECTION

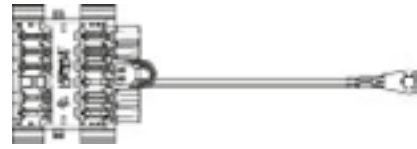
alle Leiter Ø 1,5 mm²
all wires Ø 1.5 mm²

alle Leiter Ø 2,5 mm²
all wires Ø 2.5 mm²

farbige Leiter Ø 2,5 mm² / weiße Leiter Ø 1,5 mm²
colored wires Ø 2.5 mm² / white wires Ø 1.5 mm²

SONDERAUSFÜHRUNG / SPECIAL VERSION

Stecker mit Schutzleiter und Ringöse
Plug with earthwire and eyelet



halogenfreie Leiter
halogen-free wires

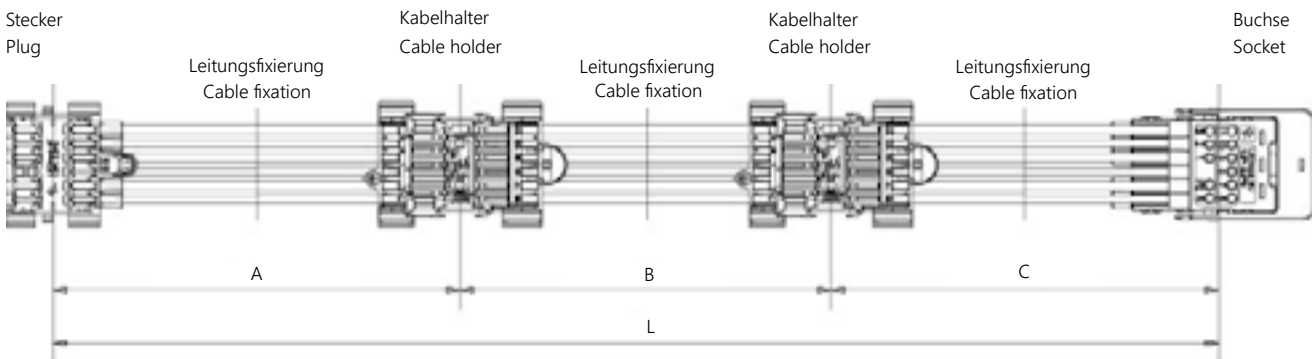
ANZAHL LEITER & MABE / NUMBER OF WIRES & DIMENSIONS

5 1: blau, blue 2: gelb/grün, yellow/green
3: braun, brown 4: schwarz, black
5: grau, grey

7 1: blau, blue 2: gelb/grün, yellow/green
3: braun, brown 4: schwarz, black
5: grau, grey 10-11: weiß, white

9 1: blau, blue 2: gelb/grün, yellow/green
3: braun, brown 4: schwarz, black
5: grau, grey 6,7,10,11: weiß, white

11 1: blau, blue 2: gelb/grün, yellow/green
3: braun, brown 4: schwarz, black
5: grau, grey 6-11: weiß, white



Abgelängte Einheiten (mit Stecker und Buchse)
Cut-to-length units (with plug and socket)

Rolle (ohne Stecker, ohne Buchse) nur Maße B + L angeben!
Reel (without plug, without socket) Dimensions B + L needed!

Stk. / Pcs.	Anzahl Kabelhalter POD Number of cable holders POD
mm	Maß L (Gesamtlänge) Dimension L (total length)
mm	Maß A (300 - 1.150 mm)* Dimension A (300 - 1,150 mm)*
mm	Maß B (600 - 2.300 mm)* Dimension B (600 - 2,300 mm)*
mm	Maß C (300 - 1.150 mm)* Dimension C (300 - 1,150 mm)*



Maß A + Maß C = Maß B
Dimension A + Dimension C = Dimension B

*Andere Maße nach Rücksprache / other dimensions on request